



DOKUMENTATION DER SCHNITTSTELLEN

powered by  **FEGIME**
DEUTSCHLAND

ANLEITUNG SHK- / IDS-SCHNITTSTELLE

FEGIME Deutschland
Marktgemeinschaft im Elektrogroßhandel GmbH & Co. KG

SHK- / IDS-Schnittstelle

Sie haben sich für das komfortable Online-Arbeiten mit der SHK-/ IDS-Schnittstelle entschieden. Sie können online bei Ihrem Lieferanten Warenkörbe befüllen, Preise aktualisieren, DataNorm-Daten herunterladen und diese Daten anschließend in BauFaktura übergeben. Um Ihnen die ersten Schritte zu erleichtern, beschreiben wir Ihnen die Einrichtung der Schnittstelle eines Lieferanten in BauFaktura.

Hinweis

Für die Nutzung der IDS-Schnittstelle ist eine Registrierung des Großhändlers beim Verzeichnisdienst ITEK notwendig. Weitere Infos unter: www.itek.de
Eine OCI-Schnittstelle wird nicht angeboten.

Inhalt

Einrichtung SHK-/ IDS-Schnittstellen

1. Start / Lieferantenverwaltung	03
2. Lieferanten hinzufügen und suchen	04
3. Eintragen Ihrer Zugangsdaten / Schnittstellennutzung	05

Huonker Softwaretechnik
GmbH & Co. KG

Bubensulz 3
72358 Dormettingen

Tel.: 0 74 28 - 94 02 - 300
Fax: 0 74 28 - 94 02 - 200

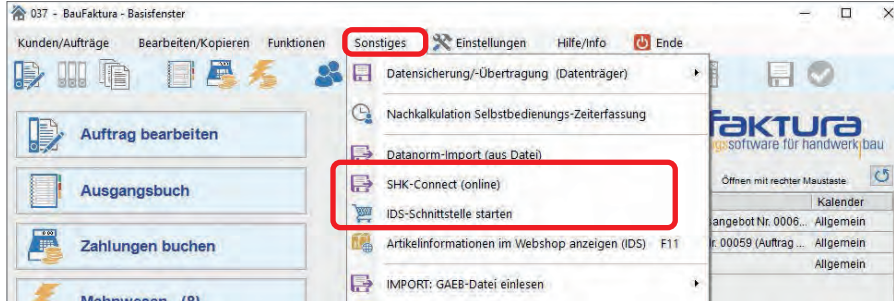
Servicezeiten:
Montag bis Freitag
09:00 - 12:00 Uhr
13:00 - 17:00 Uhr

support@huonker.de
www.huonker.de

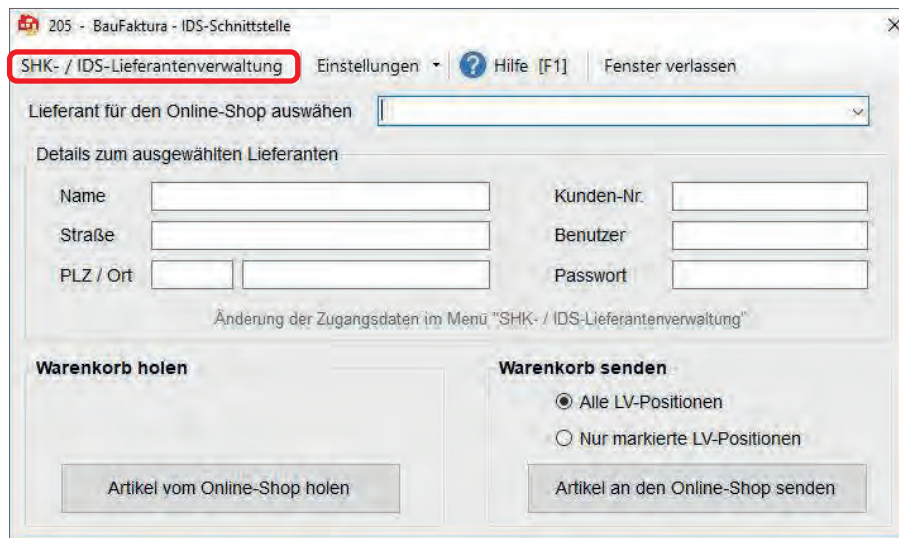
ANLEITUNG SHK- / IDS-SCHNITTSTELLE

1. Start / Lieferantenverwaltung

Starten Sie BauFaktura und öffnen Sie die SHK- / IDS-Schnittstelle.



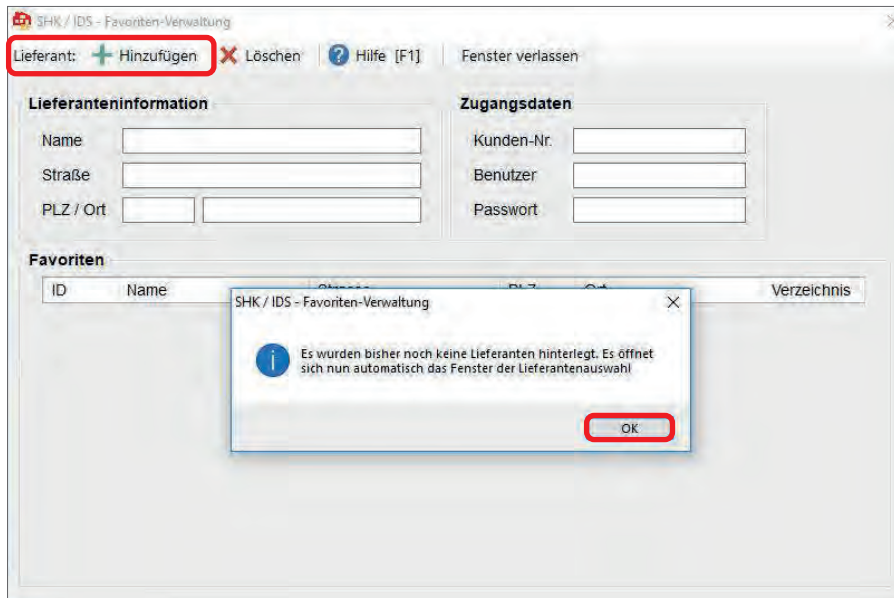
Wählen Sie SHK- / IDS-Lieferantenverwaltung.



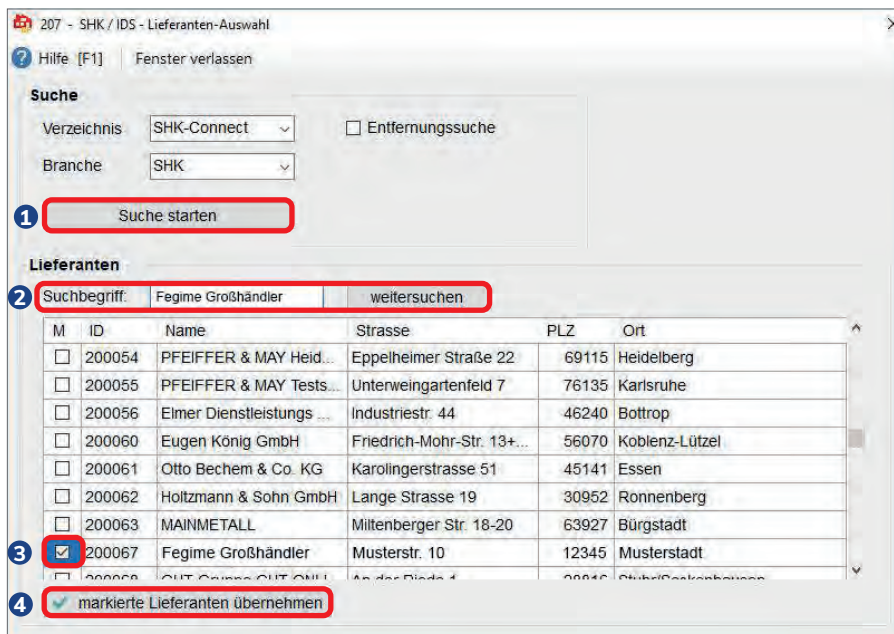
ANLEITUNG SHK- / IDS-SCHNITTSTELLE

2. Lieferanten hinzufügen und suchen

In diesem Fenster bestätigen Sie die Meldung mit OK.
Sind bereits Lieferanten vorhanden, wählen Sie **+Hinzufügen**.



1. Zuerst klicken Sie auf Suche starten.
2. Danach könnten Sie Ihren Großhändler auch über einen Suchbegriff suchen.
3. Setzen Sie anschließend den Haken beim entsprechenden Eintrag.
4. Wählen Sie **markierte Lieferanten übernehmen**.



ANLEITUNG SHK- / IDS-SCHNITTSTELLE

3. Eintragen Ihrer Zugangsdaten / Schnittstellennutzung

Geben Sie nun Ihre Zugangsdaten ein.
Die Zugangsdaten erhalten Sie von Ihrem Großhändler.
Nun können Sie das Fenster verlassen oder weitere Lieferanten hinzufügen.

206 - SHK / IDS - Favoriten-Verwaltung

Lieferant: + Hinzufügen X Löschen ? Hilfe [F1] Fenster verlassen

Lieferanteninformation

Name: Fegime Großhändler
 Straße: Musterstr. 10
 PLZ / Ort: 12345 Musterstadt

Zugangsdaten

Kunden-Nr.:
 Benutzer:
 Passwort:

Favoriten

ID	Name	Strasse	PLZ	Ort	Verzeichnis
200159	Fegime Großhändler	Musterstr. 10	12345	Musterstadt	SHK

Der Zugang ist nun konfiguriert und Sie können die SHK-/ IDS-Schnittstelle zu Ihrem Großhändler aufbauen und nutzen.

IDS-Schnittstelle: über [Sonstiges / IDS-Schnittstelle starten](#), um online Warenkörbe zu bearbeiten.

Warenkorb holen

Artikel vom Online-Shop holen

Warenkorb senden

Alle LV-Positionen
 Nur markierte LV-Positionen

Artikel an den Online-Shop senden

SHK-Schnittstelle: über [Sonstiges / SHK-Connect \(online\)](#), um DataNorm-Daten einzulesen.

Dateiauswahl

2. Verfügbare Datanorm-Dateien auflisten

Ma	Datum	Beschreibung	Datenstand	Groesse	Dateiname
----	-------	--------------	------------	---------	-----------

3. Markierte Dateien einlesen

HINWEIS: Diese Software unterliegt stetiger Optimierung und Weiterentwicklung. Wir können daher nicht garantieren, dass unsere Anleitung auf dem neuesten Stand ist und übernehmen keine Haftung für deren Richtigkeit. Bitte informieren Sie sich bei Ihrem Softwarehaus über etwaige Änderungen!

